

**LA Rectora y la Contadora de la Institución Educativa Barro Blanco  
Identificada con NIT. 811.019.245-3**

**CERTIFICAN:**

Que la información presentada del SIFSE del segundo trimestre de 2024 en la plataforma del Ministerio de Educación Nacional fue tomada de la ejecución presupuestal de la Institución educativa y presentada oportunamente y antes de las fechas de vencimiento establecidas por el Ministerio de Educación Nacional.


Lo anterior a petición de la secretaria de Educación del Municipio de Rionegro – Antioquia.

Dado en Rionegro- Antioquia a los veintidós días del mes de julio de 2024.

Atentamente,



**BARBARITA GOMEZ ECHEVERRI**  
Rectora  
C.C.39.451.017



**OLGA LUCIA ECHEVERRI ECHEVERRI**  
Contadora  
T.P.No. 99502-T

## Reporte archivos cargados FSE

Nombre del FSE:		Código del FSE:	
INSTITUCION EDUCATIVA BARRO BLANCO		205615000401	
Última fecha de cargue:	Año:	Trimestre:	Estado:
22/07/2024	2024	2	OFICIALIZADO

Ha reportado 1 Establecimientos Educativos de 1 que conforman el Fondo

### Información Establecimientos Educativos

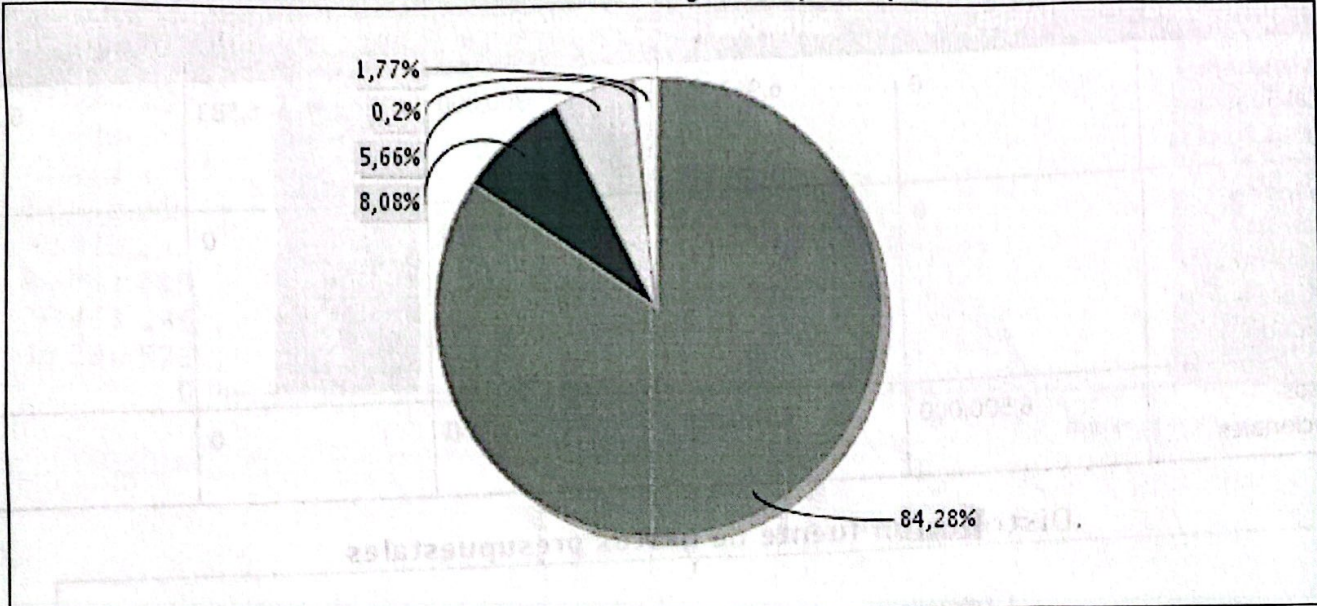
**Nombre del Establecimiento Educativo:** INSTITUCION EDUCATIVA BARRO BLANCO

**Código DANE del Establecimiento Educativo:** 205615000401

### Ingresos Presupuestales

Fuente de Ingreso	Presupuesto Inicial	Presupuesto Definitivo	Monto Recaudado
Transferencia de municipales de calidad SGP	0	0	0
Otras transferencias recursos públicos	0	0	0
Gratuidad	79,000,000	79,000,000	103,095,727
Recursos de capital-Superávit-Gratuidad	4,500,000	9,888,425	9,888,425
Recursos de Capital-Superávit-Recursos Propios	0	6,917,305	6,917,305
Recursos de Capital-Rendimientos Financieros-Gratuidad	0	0	246,817
Ingresos operacionales	6,500,000	6,500,000	2,170,000

**Distribución fuente de ingresos presupuestales**



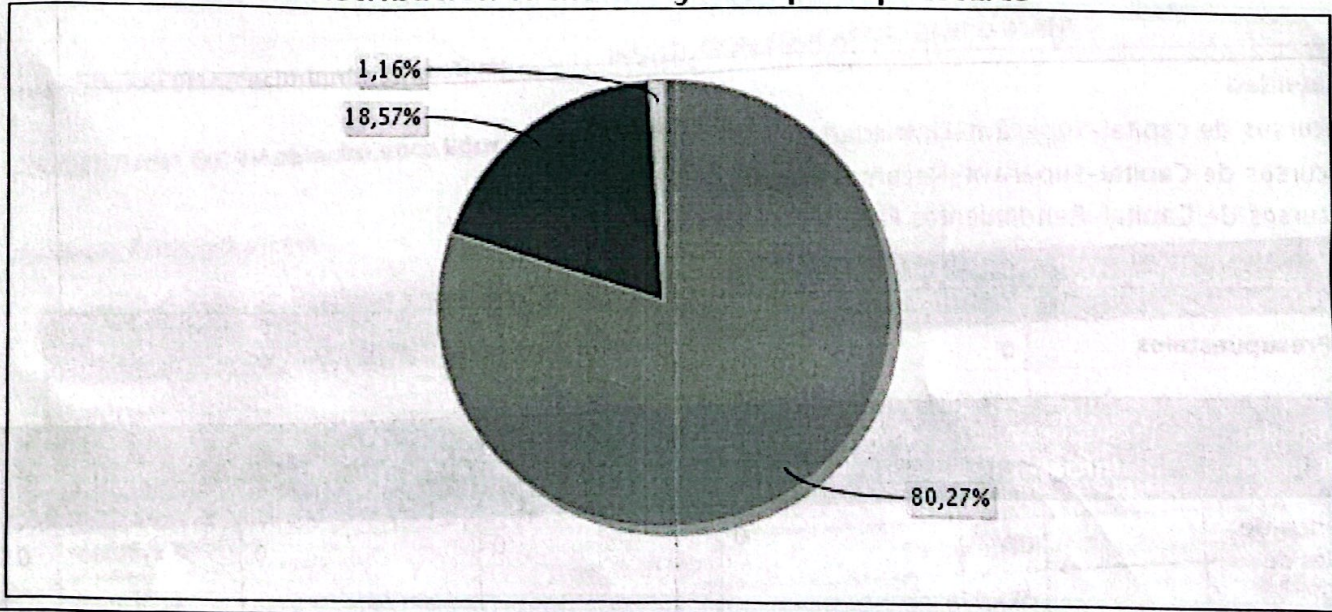
- Gratuidad
- Recursos de capital-Superávit-Gratuidad
- Recursos de Capital-Superávit-Recursos Propios
- Recursos de Capital-Rendimientos Financieros-Gratuidad
- Ingresos operacionales

**Gastos Presupuestales**

Consolidado Fuente de Ingreso	Presupuesto Inicial	Presupuesto Definitivo	Compromisos	Obligaciones	Pagos
Transferencia de municipales de calidad SGP	0	0	0	0	0
Otras transferencias recursos públicos	0	0	0	0	0
Gratuidad	79,000,000	79,000,000	15,364,430	3,120,665	3,120,665
Recursos de capital-Superávit-Gratuidad	4,500,000	9,888,425	1,666,070	1,666,070	1,666,070

Consolidado Fuente de Ingreso	Presupuesto Inicial	Presupuesto Definitivo	Compromisos	Obligaciones	Pagos
Recursos de Capital-Superávit-Recursos Propios	0	6,917,305	300,000	6,583	6,583
Recursos de Capital-Rendimientos Financieros-Gratuidad	0	0	0	0	0
Ingresos operacionales	6,500,000	6,500,000	0	0	0

**.Distribucion fuente de gastos presupuestales**



- Gratuidad
- Recursos de capital-Superávit-Gratuidad
- Recursos de Capital-Superávit-Recursos Propios


**Gastos VS Ingresos**

Fecha de generación del reporte

22/07/2024 09:25

Página 4 de 4

112.536.303  
102.305.730  
92.075.157  
81.844.584  
71.614.011  
61.383.438  
51.152.865  
40.922.292  
30.691.719  
20.461.146  
10.230.573  
0



Gastos

Ingresos


INSTITUCIÓN EDUCATIVA BARRO BLANCO  
NIT. 811.019.245-3


BALANCE GENERAL  
CON CORTE AL 30 DE JUNIO DE 2024

(VALORES EXPRESADOS EN PESOS COLOMBIANOS)

	NOTA	
<b>ACTIVOS</b>		
<u>Activos corrientes</u>	4	
Banco Caja Social		9,087,322.20
Banco Popular		108,506,459.61
Otros deudores		550,650.00
Total activos corrientes		<u>118,144,431.81</u>
<u>Activos no corrientes</u>	5	
Muebles y enseres		128,467,399.00
Equipo y máquina de oficina		26,528,523.00
Equipo de computación		65,146,275.00
Depreciación acumulada muebles, enseres y equipo de oficina		154,995,922.00
Depreciación acumulada equipo de computación		65,146,275.00
Total activos no corrientes		<u>0.00</u>
<b>TOTAL ACTIVOS</b>		<u><u>118,144,431.81</u></u>
<b>PASIVOS</b>		
<u>Pasivos corrientes</u>	6	
Recaudos a favor de terceros		49,600.00
Total pasivos corrientes		<u>49,600.00</u>
<b>TOTAL PASIVOS</b>		<u><u>49,600.00</u></u>
<b>PATRIMONIO</b>		
Capital Fiscal	7	17,369,403.05
Excedente del ejercicio (Con Corte a junio 30 de 2024)	8	100,725,428.76
<b>TOTAL PATRIMONIO</b>		<u><u>118,094,831.81</u></u>
<b>TOTAL PASIVOS + PATRIMONIO</b>		<u><u>118,144,431.81</u></u>

Sus notas del 1 al 8 son parte integral de los estados financieros

  
BARBARITA GOMEZ ECHEVERRI  
Representante legal  
C.C.39.451.017

  
OLGA LUCIA ECHEVERRI ECHEVERRI  
Contadora  
T.P.No. 99502-T


**INSTITUCIÓN EDUCATIVA BARRO BLANCO**  
**NIT. 811.019.245-3**


**ESTADO DE RESULTADOS**  
**CON CORTE AL 30 DE JUNIO DE 2024**

**(VALORES EXPRESADOS EN PESOS COLOMBIANOS)**

		NOTA	
<b>Ingresos operacionales</b>		1	103,562,327.00
Transferencias	103,095,727.00		
Certificados	466,600.00		
<b>Gastos operacionales</b>		2	4,793,716.00
Comisiones, honorarios y servicios	1,377,776.00		
Servicios públicos	3,408,959.00		
Gastos bancarios	6,583.00		
Impuestos asumidos	398.00		
Excedente operacional			98,768,611.00
<b>Ingresos no operacionales</b>		3	1,956,817.76
Arrendamiento Tienda Escolar	860,000.00		
Arrendamiento Utilización de Bienes Papelería	850,000.00		
Rendimientos financieros	246,817.76		
Excedente del ejercicio		8	100,725,428.76

Sus notas del 1 al 8 son parte integral de los estados financieros

  
**BARBARITA GOMEZ ECHEVERRI**  
 Representante legal  
 C.C.39.451.017

  
**OLGA LUCIA ECHEVERRI ECHEVERRI**  
 Contadora  
 T.P.No. 99502-T

INSTITUCIÓN EDUCATIVA BARRO BLANCO  
NIT. 811.019.245-3

ESTADO DE FLUJOS DE EFECTIVO  
CON CORTE AL 30 DE JUNIO DE 2024  
Método Directo


(VALORES EXPRESADOS EN PESOS COLOMBIANOS)

NOTA


**Actividades de Operación**

Más Recaudo certificado a Exalumnos	466,600.00
Más Transferencia Ministerio de Educación Nacional (Gratuidad Educativa)	103,095,727.00
Más Arrendamiento tienda escolar	860,000.00
Más Utilización de bienes de papelería	850,000.00
Más Rendimientos financieros Cuenta Corriente y de Ahorro Banco Popular	246,817.76
Menos pago proveedores de honorarios y servicios	1,311,642.00
Menos pago proveedores de servicios públicos	3,408,959.00
Menos pago gastos bancarios	6,583.00
Menos pago impuestos (DIAN)	2,036,000.00
Menos pago Departamento de Antioquia (Estampilla Pro-Hospital)	511,845.00
Menos pago Impuestos Municipio de Rionegro (Rete-ica)	736,975.00
Menos pago Municipio de Rionegro (Estampilla Pro Adulto mayor y Pro Cultura)	1,395,938.00
Menos pago Municipio de Rionegro (Tasa Pro Deporte y Recreación)	1,251,928.00
Menos pago Municipio de Rionegro (Fondo de Seguridad por Obra Pública)	545,037.00
Menos pago Politécnico Colombiano Jaime Isaza Cadavid (Estampilla Pro-Politécnico)	210,250.00
Menos pago Universidad de Antioquia (Estampilla Pro-Universidad de Antioquia)	420,501.00
= Efectivo Generado por actividades de operación	<u>93,683,486.76</u>
Saldo Flujo de efectivo a diciembre 31 de 2023	23,910,295.05
<b>TOTAL FLUJO DE EFECTIVO A JUNIO 30 DE 2024</b>	<b>4 117,593,781.81</b>

Sus notas del 1 al 8 son parte integral de los estados financieros



BARBARITA GOMEZ ECHEVERRI  
Representante legal  
C.C.39.451.017




OLGA LUCIA ECHEVERRI ECHEVERRI  
Contadora  
T.P.No. 99502-T




**PRESUPUESTO**

Movimientos del Presupuesto de Ingresos a la Fecha : 30/06/2024 23:59:59  
Sólo Códigos que afectan el Presupuesto \* Sin Valores en CER0

Fondo	Presup. Inicial	Adiciones	Reducciones	Total Ppto.	Ingreso Meses Ant.	Ingresos Mes	Total Ingresos	Ingr. x Recaudar	Prc. Eje.
1	90.000.000,00	12.305.731,05	0,00	102.305.731,05	105.253.892,41	258.652,35	122.318.275,81	(20.012.544,76)	119,56%
1.1	90.000.000,00	12.305.731,05	0,00	102.305.731,05	105.253.892,41	258.652,35	122.318.275,81	(20.012.544,76)	119,56%
1.1.02	85.500.000,00	0,00	0,00	85.500.000,00	105.095.727,00	170.000,00	105.265.727,00	(19.765.727,00)	123,118%
1.1.02.05	85.500.000,00	0,00	0,00	85.500.000,00	105.095.727,00	170.000,00	105.265.727,00	(19.765.727,00)	123,118%
1.1.02.05.002	6.500.000,00	0,00	0,00	6.500.000,00	2.000.000,00	170.000,00	2.170.000,00	4.330.000,00	33,385%
1.1.02.05.002.02	6.500.000,00	0,00	0,00	6.500.000,00	2.000.000,00	170.000,00	2.170.000,00	4.330.000,00	33,385%
1.1.02.05.002.02.02	6.500.000,00	0,00	0,00	6.500.000,00	2.000.000,00	170.000,00	2.170.000,00	4.330.000,00	33,385%
1.1.02.05.002.02.02.01	500.000,00	0,00	0,00	500.000,00	460.000,00	0,00	460.000,00	40.000,00	92,000%
1.1.02.05.002.02.02.01.01	6.000.000,00	0,00	0,00	6.000.000,00	1.540.000,00	170.000,00	1.710.000,00	4.290.000,00	28,500%
1.1.02.05.002.02.02.01.01.02	79.000.000,00	0,00	0,00	79.000.000,00	103.095.727,00	0,00	103.095.727,00	(24.095.727,00)	130,501%
1.1.02.05.002.02.02.01.01.02.01	79.000.000,00	0,00	0,00	79.000.000,00	103.095.727,00	0,00	103.095.727,00	(24.095.727,00)	130,501%
1.1.02.05.002.02.02.01.01.02.01.03	79.000.000,00	0,00	0,00	79.000.000,00	103.095.727,00	0,00	103.095.727,00	(24.095.727,00)	130,501%
1.1.02.05.002.02.02.01.01.02.01.03.01	79.000.000,00	0,00	0,00	79.000.000,00	103.095.727,00	0,00	103.095.727,00	(24.095.727,00)	130,501%
1.1.02.05.002.02.02.01.01.02.01.03.01.03	79.000.000,00	0,00	0,00	79.000.000,00	103.095.727,00	0,00	103.095.727,00	(24.095.727,00)	130,501%
1.2	4.500.000,00	12.305.731,05	0,00	16.805.731,05	158.165,41	88.652,35	17.052.548,61	(246.817,76)	101,469%
1.2.05	0,00	0,00	0,00	0,00	158.165,41	88.652,35	246.817,76	(246.817,76)	101,469%
1.2.05.04	0,00	0,00	0,00	0,00	158.165,41	88.652,35	246.817,76	(246.817,76)	101,469%
1.2.05.04.01	0,00	0,00	0,00	0,00	158.165,41	88.652,35	246.817,76	(246.817,76)	101,469%
1.2.05.04.02	0,00	0,00	0,00	0,00	157.150,27	88.647,40	245.797,67	(245.797,67)	100,000%
1.2.10	4.500.000,00	12.305.731,05	0,00	16.805.731,05	1.015,14	4,95	1.020,09	(1.020,09)	100,000%
1.2.10.02	4.500.000,00	12.305.731,05	0,00	16.805.731,05	0,00	0,00	16.805.731,05	0,00	100,000%
1.2.10.02.01	4.500.000,00	12.305.731,05	0,00	16.805.731,05	0,00	0,00	16.805.731,05	0,00	100,000%
1.2.10.02.02	0,00	6.917.305,20	0,00	6.917.305,20	0,00	0,00	6.917.305,20	0,00	100,000%

  
BARBARA GOMEZ ECHEVERRI  
RECTORA I.E.

  
CARLOS MARIO OSPINA GIRALDO  
TESORERO F.S.E.

**PRESUPUESTO**

Movimientos del Presupuesto de Egresos a la Fecha : 30/06/2024 23:59:59 - Sólo Códigos que afectan el Presupuesto \* Sin Valores en CERO

DEPENDENCIA:	2	EGRESOS	Fondo	Presup. Inicial	Adiciones	Reducciones	Traslado Adic.	Traslado Reduc.	Total Ppto.	Total C.D.P.'s	Total Ords. Pago	Total Pagado	% Total Comp.
				90,000,000.00	12,305,731.05	0.00	300,000.00	300,000.00	102,305,731.05	23,050,000.00	4,793,318.00	4,793,318.00	0.17
<b>2</b>		<b>Gastos</b>		90,000,000.00	12,305,731.05	0.00	300,000.00	300,000.00	102,305,731.05	23,050,000.00	4,793,318.00	4,793,318.00	0.17
2.1		Funcionamiento		90,000,000.00	12,305,731.05	0.00	300,000.00	300,000.00	102,305,731.05	23,050,000.00	4,793,318.00	4,793,318.00	0.17
2.1.2		Adquisición de bienes y servicios		90,000,000.00	12,305,731.05	0.00	300,000.00	300,000.00	102,305,731.05	23,050,000.00	4,793,318.00	4,793,318.00	0.17
2.1.2.01		Adquisición de bienes y servicios		90,000,000.00	12,305,731.05	0.00	300,000.00	300,000.00	102,305,731.05	23,050,000.00	4,793,318.00	4,793,318.00	0.17
2.1.2.01.01		Activos fijos		21,200,000.00	5,762,120.00	0.00	0.00	0.00	26,962,120.00	5,200,000.00	0.00	0.00	0.00
2.1.2.01.01.003		Muebles y sillas		16,000,000.00	0.00	0.00	0.00	0.00	16,000,000.00	0.00	0.00	0.00	0.00
2.1.2.01.01.003.03		Muebles de oficina, contabilidad e inform.		5,000,000.00	0.00	0.00	0.00	0.00	5,000,000.00	0.00	0.00	0.00	0.00
2.1.2.01.01.003.03.02		Muebles de informática y sus partes, piezas		5,000,000.00	0.00	0.00	0.00	0.00	5,000,000.00	0.00	0.00	0.00	0.00
2.1.2.01.01.003.03.02.02		SGP-RB Maquinaria de informática y sus par	04	5,000,000.00	0.00	0.00	0.00	0.00	5,000,000.00	0.00	0.00	0.00	0.00
2.1.2.01.01.003.03.02.02.05		Equipos y accesorios de radio, televisión y otros		11,000,000.00	0.00	0.00	0.00	0.00	11,000,000.00	0.00	0.00	0.00	0.00
2.1.2.01.01.003.03.02.02.05.02		Antenas transmisoras de televisión y radio		11,000,000.00	0.00	0.00	0.00	0.00	11,000,000.00	0.00	0.00	0.00	0.00
2.1.2.01.01.004		SGP Equipo y aparatos de radio, televisión y	04	11,000,000.00	0.00	0.00	0.00	0.00	11,000,000.00	0.00	0.00	0.00	0.00
2.1.2.01.01.004.01		Activos fijos no clasificados como maquinaria		0.00	5,762,120.00	0.00	0.00	0.00	5,762,120.00	0.00	0.00	0.00	0.00
2.1.2.01.01.004.01.01		Muebles, instrumentos musicales, artículos y		0.00	5,762,120.00	0.00	0.00	0.00	5,762,120.00	0.00	0.00	0.00	0.00
2.1.2.01.01.004.01.01.01		Muebles		0.00	5,762,120.00	0.00	0.00	0.00	5,762,120.00	0.00	0.00	0.00	0.00
2.1.2.01.01.004.01.01.01.01		Asientos		0.00	5,762,120.00	0.00	0.00	0.00	5,762,120.00	0.00	0.00	0.00	0.00
2.1.2.01.01.004.01.01.01.01.02		SGP-RB Asientos	04	0.00	5,388,425.85	0.00	0.00	0.00	5,388,425.85	0.00	0.00	0.00	0.00
2.1.2.01.01.004.01.01.01.01.04		RP-RB Asientos	05	0.00	373,694.15	0.00	0.00	0.00	373,694.15	0.00	0.00	0.00	0.00
2.1.2.01.01.005		Otros activos fijos		5,200,000.00	0.00	0.00	0.00	0.00	5,200,000.00	5,200,000.00	0.00	0.00	0.00
2.1.2.01.01.005.02		Productos de la propiedad intelectual		5,200,000.00	0.00	0.00	0.00	0.00	5,200,000.00	5,200,000.00	0.00	0.00	0.00
2.1.2.01.01.005.02.02		Programas de informática y bases de datos		5,200,000.00	0.00	0.00	0.00	0.00	5,200,000.00	5,200,000.00	0.00	0.00	0.00
2.1.2.01.01.005.02.02.01		Programas de informática		5,200,000.00	0.00	0.00	0.00	0.00	5,200,000.00	5,200,000.00	0.00	0.00	0.00
2.1.2.01.01.005.02.02.01.01		Paquetes de software		5,200,000.00	0.00	0.00	0.00	0.00	5,200,000.00	5,200,000.00	0.00	0.00	0.00
2.1.2.01.01.005.02.02.01.01.01		SGP Paquetes de software	04	5,200,000.00	0.00	0.00	0.00	0.00	5,200,000.00	5,200,000.00	0.00	0.00	0.00
2.1.2.02		Adquisiciones efímeras de activos		68,800,000.00	6,543,611.05	0.00	0.00	300,000.00	75,043,611.05	17,030,500.00	4,786,735.00	4,786,735.00	0.23
2.1.2.02.01		Materiales y suministros		30,100,000.00	3,162,753.05	0.00	0.00	300,000.00	32,962,753.05	1,500,000.00	0.00	0.00	0.03
2.1.2.02.01.003		Otros bienes transportables (excepto produ	04	23,600,000.00	0.00	0.00	0.00	0.00	23,600,000.00	1,500,000.00	0.00	0.00	0.05
2.1.2.02.01.003.03		RP Otros bienes transportables	05	6,500,000.00	0.00	0.00	0.00	0.00	6,500,000.00	0.00	0.00	0.00	0.00
2.1.2.02.01.003.04		RP-RB Otros bienes transportables	05	0.00	3,162,753.05	0.00	0.00	300,000.00	2,862,753.05	0.00	0.00	0.00	0.00
2.1.2.02.02		Adquisición de servicios		38,700,000.00	3,380,858.00	0.00	0.00	0.00	42,080,858.00	16,050,000.00	4,786,735.00	4,786,735.00	0.38
2.1.2.02.02.005		Construcción y servicios de la construcción	04	15,000,000.00	0.00	0.00	0.00	0.00	15,000,000.00	0.00	0.00	0.00	0.00
2.1.2.02.02.005.01		SGP Construcción y servicios de la construc	04	15,000,000.00	0.00	0.00	0.00	0.00	15,000,000.00	0.00	0.00	0.00	0.00
2.1.2.02.02.008		Servicios prestados a las empresas y servi	04	14,200,000.00	0.00	0.00	0.00	0.00	14,200,000.00	13,200,000.00	4,786,735.00	4,786,735.00	0.93
2.1.2.02.02.008.01		SGP Adquisición de servicios	04	14,200,000.00	0.00	0.00	0.00	0.00	14,200,000.00	13,200,000.00	4,786,735.00	4,786,735.00	0.93
2.1.2.02.02.008.02		Servicios para la comunidad, sociales y o	04	9,500,000.00	3,380,858.00	0.00	0.00	0.00	12,880,858.00	2,850,000.00	0.00	0.00	0.21

**PRESUPUESTO**

Movimientos del Presupuesto de Egresos a la Fecha : 30/06/2024 23:59:59 - Sólo Códigos que afectan el Presupuesto \* Sin Valores en CERO

Fondo	Presup. Inicial	Adiciones	Reducciones	Traslado Adic.	Traslado Reduc.	Total Ppto.	Total C.D.P.'s	Total Compromisos	Total Ords. Pago	Total Pagado	% Total Comp.
<b>PENDENCIA: 2</b>	90,000,000.00	12,305,731.05	0.00	300,000.00	300,000.00	102,305,731.05	23,050,000.00	17,330,500.00	4,793,318.00	4,793,318.00	0.17
2.1.2.02.02.009.01	90,000,000.00	12,305,731.05	0.00	300,000.00	300,000.00	102,305,731.05	23,050,000.00	17,330,500.00	4,793,318.00	4,793,318.00	0.17
2.1.2.02.02.009.02	5,000,000.00	0.00	0.00	0.00	0.00	5,000,000.00	2,850,000.00	2,730,000.00	0.00	0.00	0.55
2.1.2.02.02.009.05	4,500,000.00	0.00	0.00	0.00	0.00	4,500,000.00	0.00	0.00	0.00	0.00	0.00
2.1.2.02.02.009.06	0.00	3,088,918.00	0.00	0.00	0.00	3,088,918.00	0.00	0.00	0.00	0.00	0.00
2.1.2.02.02.009.06	0.00	291,940.00	0.00	0.00	0.00	291,940.00	0.00	0.00	0.00	0.00	0.00
2.1.8	0.00	0.00	0.00	0.00	0.00	0.00	300,000.00	300,000.00	6,583.00	6,583.00	1.00
2.1.8.01	0.00	0.00	0.00	0.00	0.00	0.00	300,000.00	300,000.00	6,583.00	6,583.00	1.00
2.1.8.01.14	0.00	0.00	0.00	0.00	0.00	0.00	300,000.00	300,000.00	6,583.00	6,583.00	1.00

*sup.*

*Barbarita Gomez Echeverri*

BARBARITA GOMEZ ECHEVERRI  
RECTORA I.E.

CARLOS MARIO OSPINA GIRALDO  
TESORERO F.S.E.